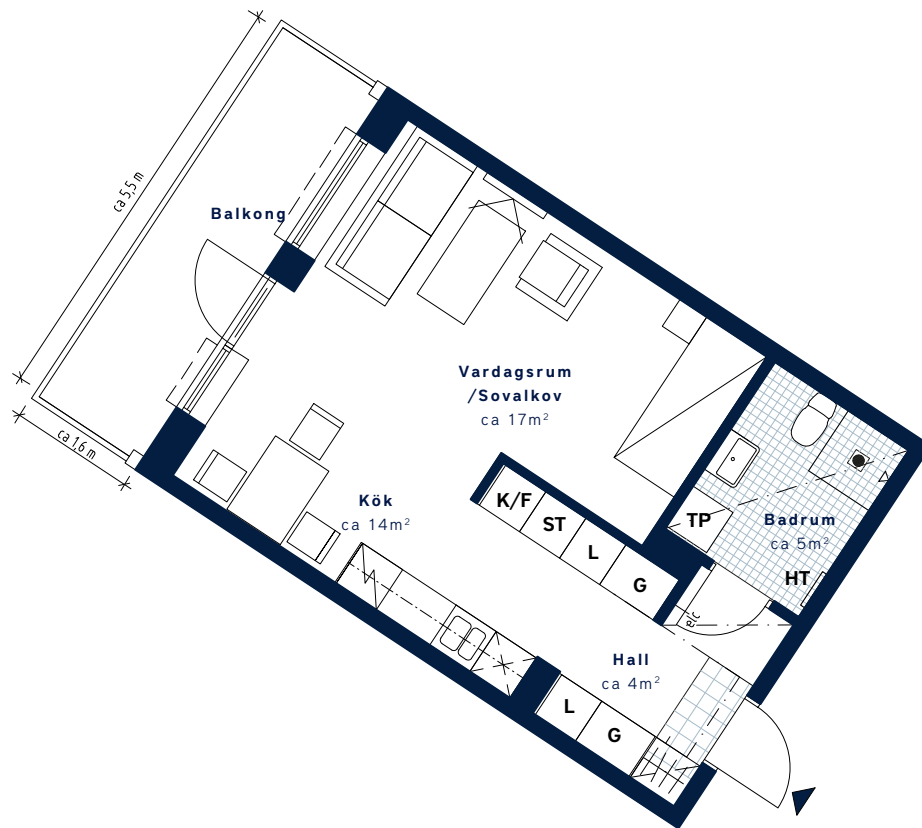
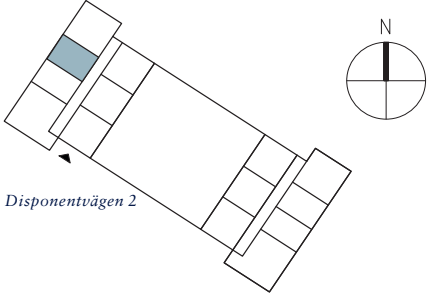
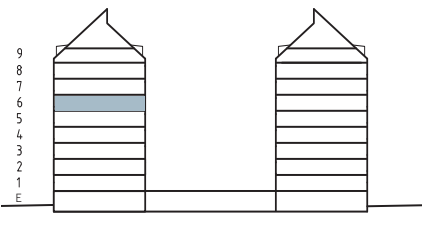


## Kvarteret Rosengången-Mölnlycke fabriker



SKALA 1:100 (A4)

<p>LÄGENHETSNUMMER: <b>1606-1606</b></p>	<p>BOAREA: (CIRKA) <b>40 m<sup>2</sup></b></p>	<p>ANTAL RUM OCH KÖK <b>1</b></p>														
<p>ORIENTERINGSVY <i>Uppifrån</i></p> 	<p>FASADVY <i>Sydväst från Disponentvägen</i></p> 	<p>FÖRKLARINGAR</p> <table border="0"> <tr> <td> Garderob</td> <td> Hatthylla</td> </tr> <tr> <td> Städskap</td> <td> Klinker</td> </tr> <tr> <td> Linneskåp</td> <td> Multimediauttag</td> </tr> <tr> <td> Spis/ugn</td> <td> Elcentral</td> </tr> <tr> <td> Kyl/Frys</td> <td> Gipsinklädnad i tak</td> </tr> <tr> <td> Diskmaskin <small>(Förberett för mikro i överskåp)</small></td> <td> Handduktstork</td> </tr> <tr> <td> Tvättpelare</td> <td> Öppningsbart fönster</td> </tr> </table>	Garderob	Hatthylla	Städskap	Klinker	Linneskåp	Multimediauttag	Spis/ugn	Elcentral	Kyl/Frys	Gipsinklädnad i tak	Diskmaskin <small>(Förberett för mikro i överskåp)</small>	Handduktstork	Tvättpelare	Öppningsbart fönster
Garderob	Hatthylla															
Städskap	Klinker															
Linneskåp	Multimediauttag															
Spis/ugn	Elcentral															
Kyl/Frys	Gipsinklädnad i tak															
Diskmaskin <small>(Förberett för mikro i överskåp)</small>	Handduktstork															
Tvättpelare	Öppningsbart fönster															



Generell golvbeläggning om inget annat anges: ekparkett, trestav. Takhöjd ca 2,5 meter om inget annat anges. Den angivna lägenhetsstorleken kan skilja sig från summan av rummens enskilda areor då samtliga areor är avrundade, samt då den totala arean inkluderar innerväggar. Upprättad: 2020-05-08 – Wallenstam förbehåller sig rätten till ändringar.